



2011年10月期 第3四半期決算(補足資料)

アイ・ケイ・ケイ株式会社

(証券コード:2198 大阪証券取引所 JASDAQ スタダード)

2011年10月期 第3四半期決算概況(連結)



	2010年10月期 (第3四半期累計)		2011年10月期 (第3四半期累計)			
	金額 (百万円)	構成比 (%)	金額 (百万円)	構成比 (%)	前年同期比	
					増減額 (百万円)	増減率 (%)
売上高	9,465	100.0	8,644	100.0	△821	△8.7
婚礼事業	9,218	97.4	8,392	97.1	△826	△9.0
葬儀事業	246	2.6	252	2.9	5	2.1
売上総利益	5,250	55.5	4,726	54.7	△523	△10.0
販管費	3,749	39.6	3,966	45.9	216	5.8
営業利益	1,500	15.9	759	8.8	△740	△49.4
経常利益	1,421	15.0	712	8.2	△709	△49.9
四半期純利益又は 四半期純損失(△)	754	8.0	△84	-	△839	-
1株当たり四半期純利益 又は四半期純損失(△)	227円81銭	-	△22円84銭	-	-	-

2011年10月期 第3四半期決算概況(連結)



	2010年10月期 (第3四半期累計)		2011年10月期 (第3四半期累計)			
	金額 (百万円)	構成比 (%)	金額 (百万円)	構成比 (%)	前年同期比	
					増減額 (百万円)	増減率 (%)
売上高	9,465	100.0	8,644	100.0	△821	△8.7
婚礼事業	9,218	97.4	8,392	97.1	△826	△9.0
葬儀事業	246	2.6	252	2.9	6	2.4
売上総利益	5,250	55.5	4,850	56.1	△400	△7.6
販管費	3,749	39.6	3,966	45.9	216	5.8
営業利益	1,500	15.8	884	10.2	△616	△40.4
経常利益	1,421	15.0	884	10.2	△537	△37.8
四半期純利益又は 四半期純損失(△)	754	8.0	△84	-	△839	-
1株当たり四半期純利益 又は四半期純損失(△)	227円81銭	-	△22円84銭	-	-	-

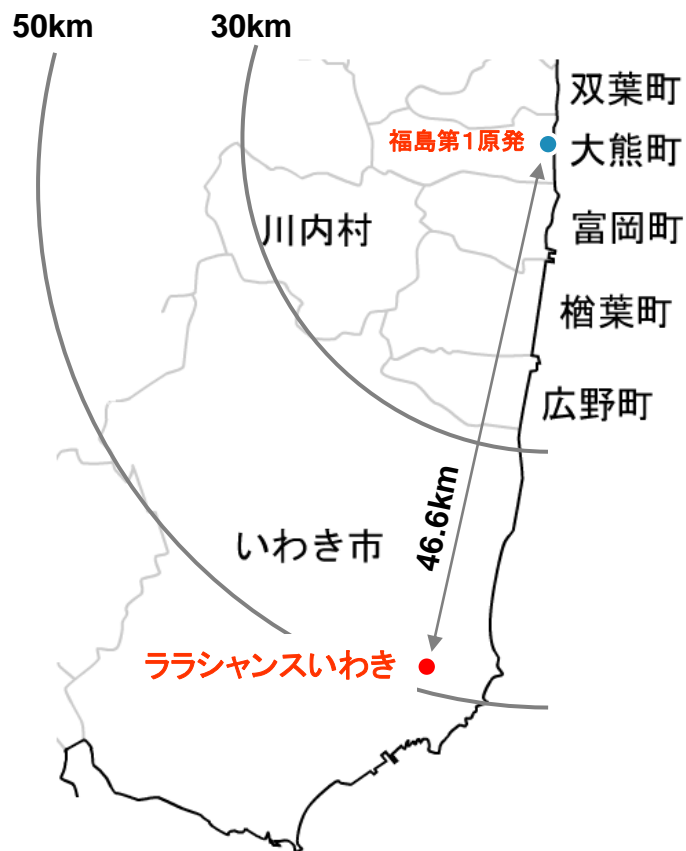
● 震災の影響により、主にいわき支店、盛岡支店の施行組数が減少 △105組

● 営業停止や建物の補修等直接的な被害、災害による損失131百万円を計上
● 特別損失として減損損失650百万円を計上

2011年10月期(第3四半期累計)決算概況

特別損失の計上について

東日本大震災の発生及び原発の影響による市場環境悪化のため、今後の営業活動から生じる損益を見直した結果、特別損失として650百万円を計上しています。



いわき支店(ララシャンスイワキ)

所在地 福島県いわき市中央台高久2-28

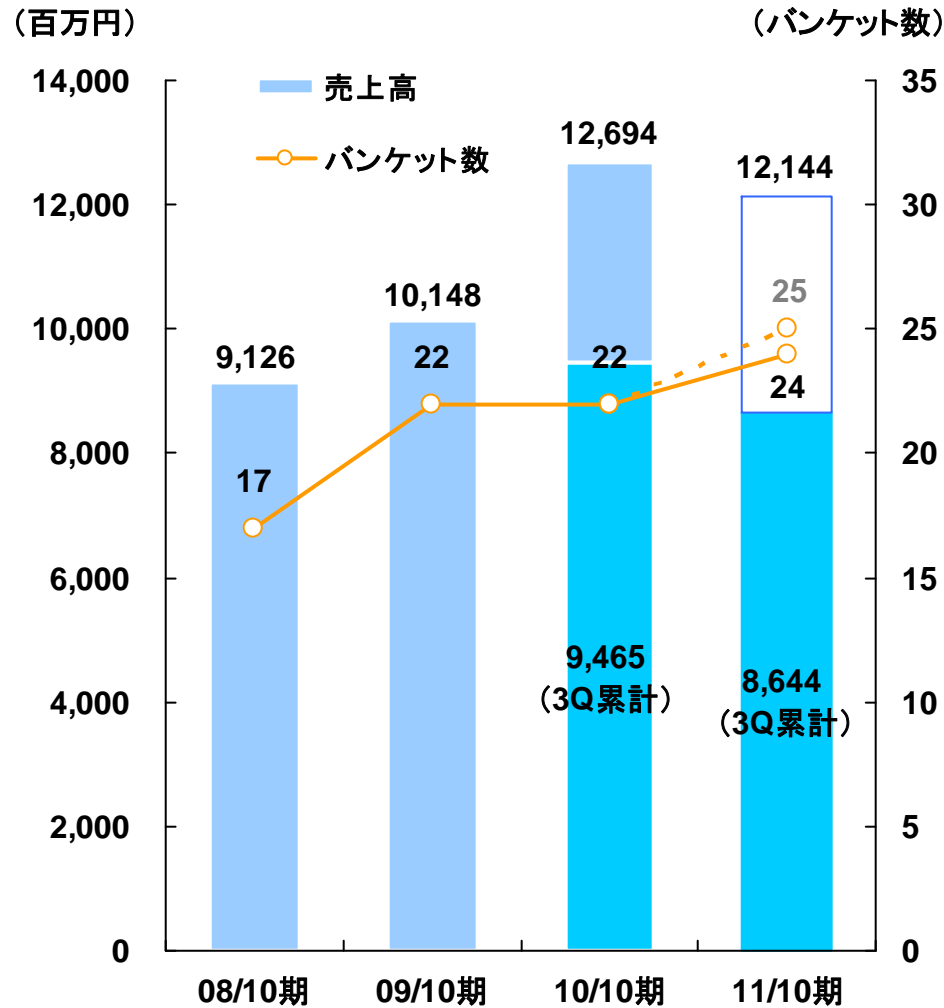


- 施行組数の延期及びキャンセル 77組
- 特別損失として減損損失の計上 650百万円

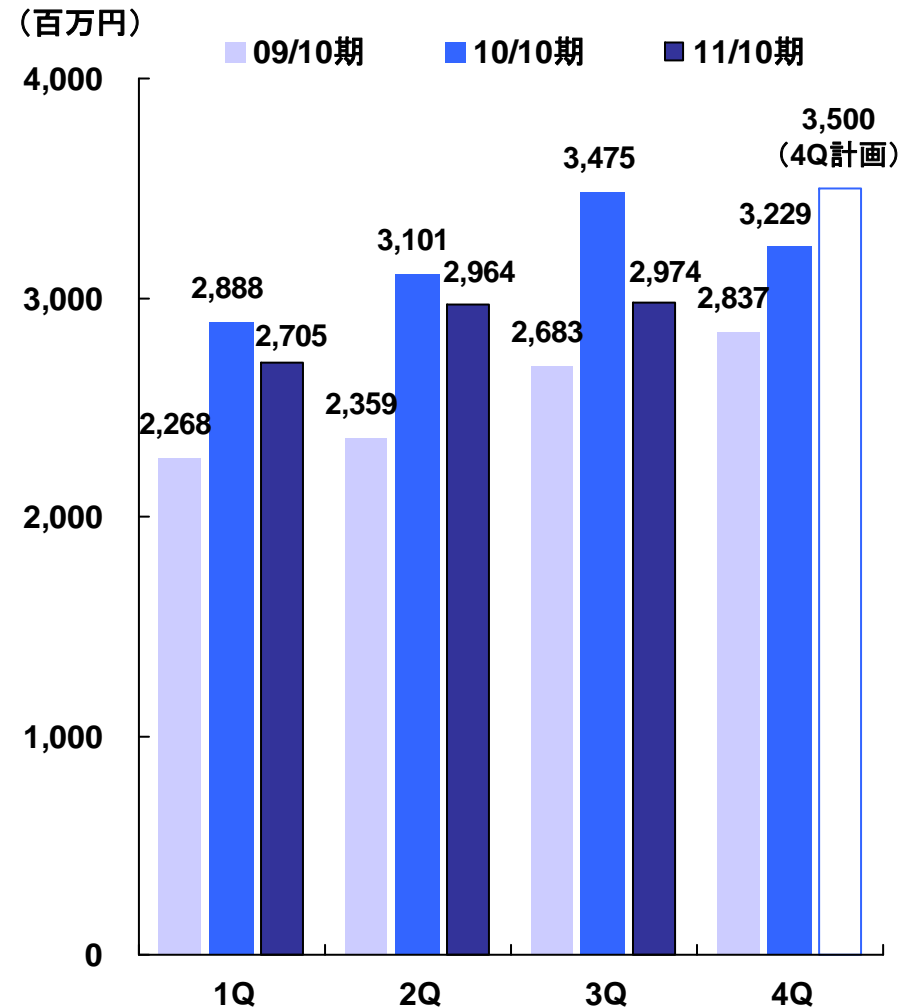
売上高の推移



売上高・バンケット数の推移



売上高の推移(四半期毎)



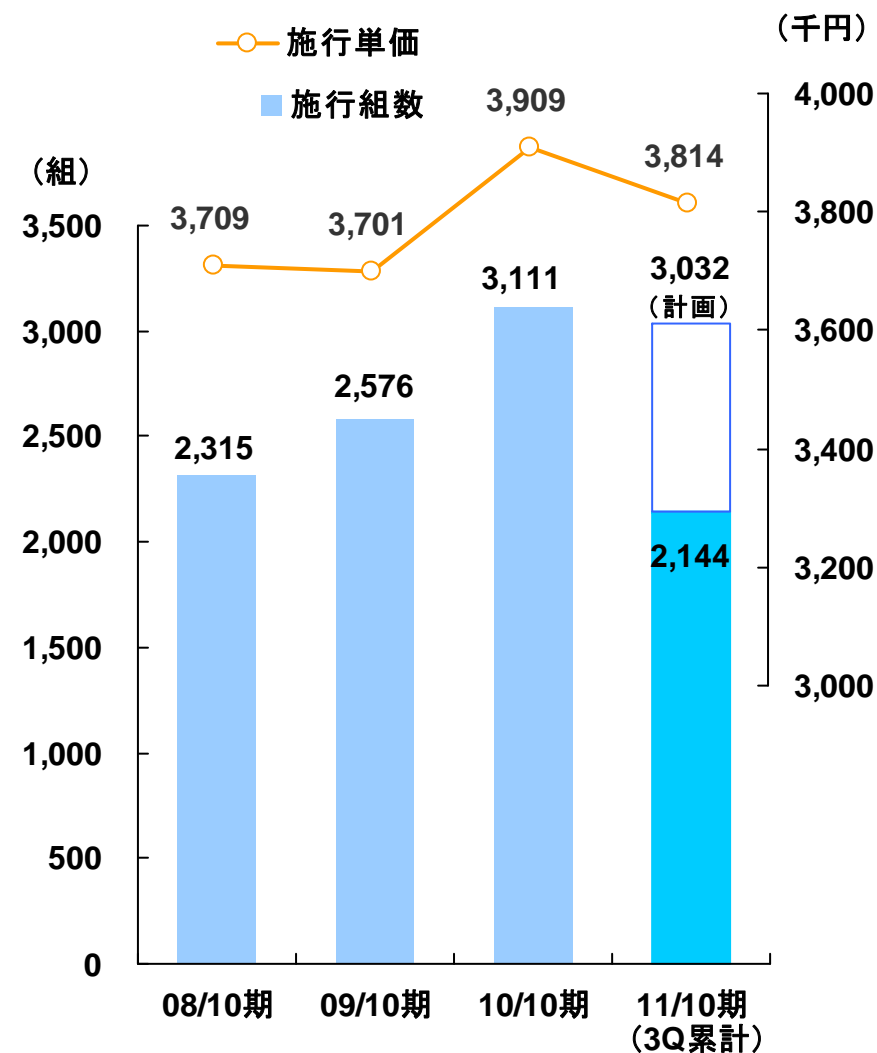
婚礼事業の状況



	10/10期 (3Q累計)	11/10期 (3Q累計)	前年同期比	
			増減	増減率 (%)
婚礼事業売上高 (百万円)	9,218	8,392	△826	△9.0
期末店舗数 (店)	11	12	+1	-
施行組数 (組)	2,318	2,144	△174	△7.5
受注組数 (組)	2,193	2,449	+256	+11.7
受注残組数 (組)	2,117	2,498	+381	+18.0
施行単価 (千円)	3,908	3,814	△94	△2.4
平均ゲスト数 (人)	89.2	87.1	△2.1	△2.4

※施行単価の算出に当たっては、「一般宴会」、「キャンセル料」を除外しております。

施行組数・施行単価の推移



婚礼事業の状況

	10/10期 (3Q累計)	11/10期 (3Q累計)	前年同期比	
			増減	増減率 (%)
婚礼事業売上高 (百万円)	9,218	8,392	△826	△9.0
期末店舗数 (店)	11	12	+1	-
施行組数 (組)	2,318	2,144	△174	△7.5
受注組数 (組)	2,193	2,449	+256	+11.7
受注残組数 (組)	2,117	2,498	+381	+18.0
施行単価 (千円)	3,908	3,814	△94	△2.4
平均ゲスト数 (人)	89.2	87.1	△2.1	△2.4

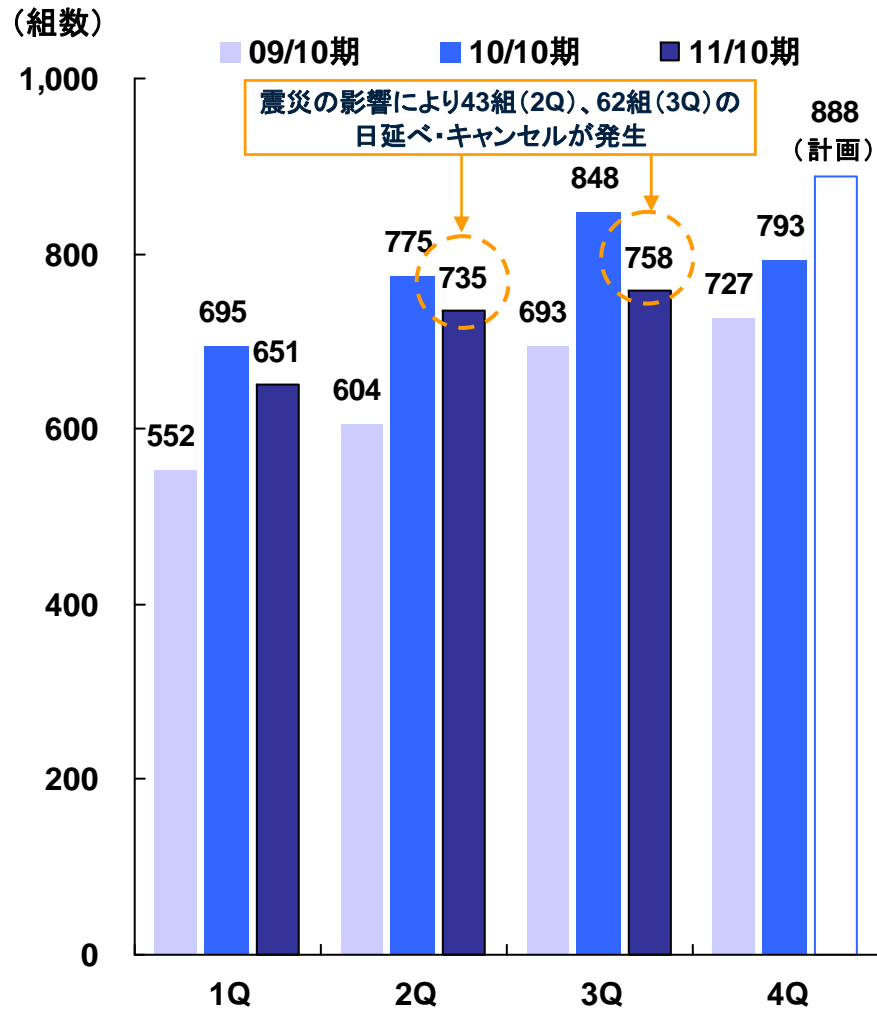
● 震災の影響により、施行組数が減少(△105組)

- 震災による自粛ムードが一巡し、受注が好調。
- 第3四半期受注組数は前年同期比+158件
725件(10/10月期 3Q) → 883件(11/10月期 3Q)
- 足元の受注組数、受注残組数は前年同期2桁増となっており、第4四半期及び来期の施行組数は順調に拡大する見通し

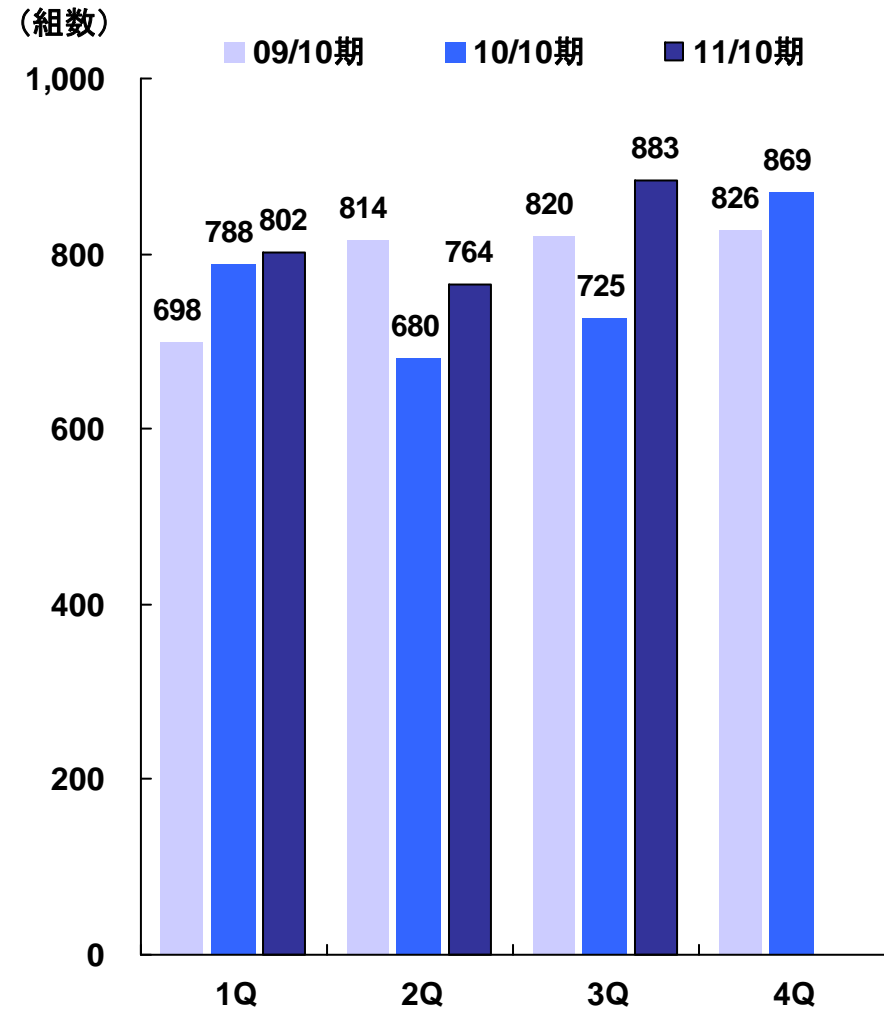
※施行単価の算出に当たっては、「一般宴会」、「キャンセル料」を除外しております。

施行組数・受注組数の推移(四半期毎)

施行組数の推移

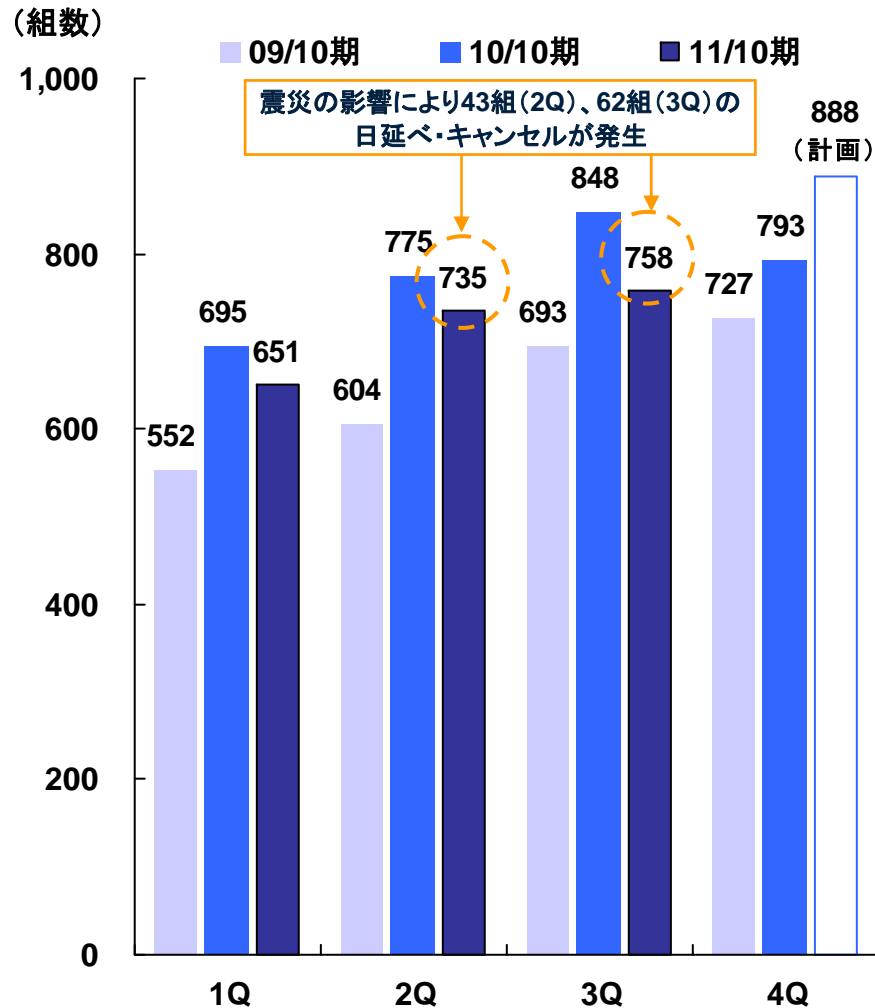


受注組数の推移

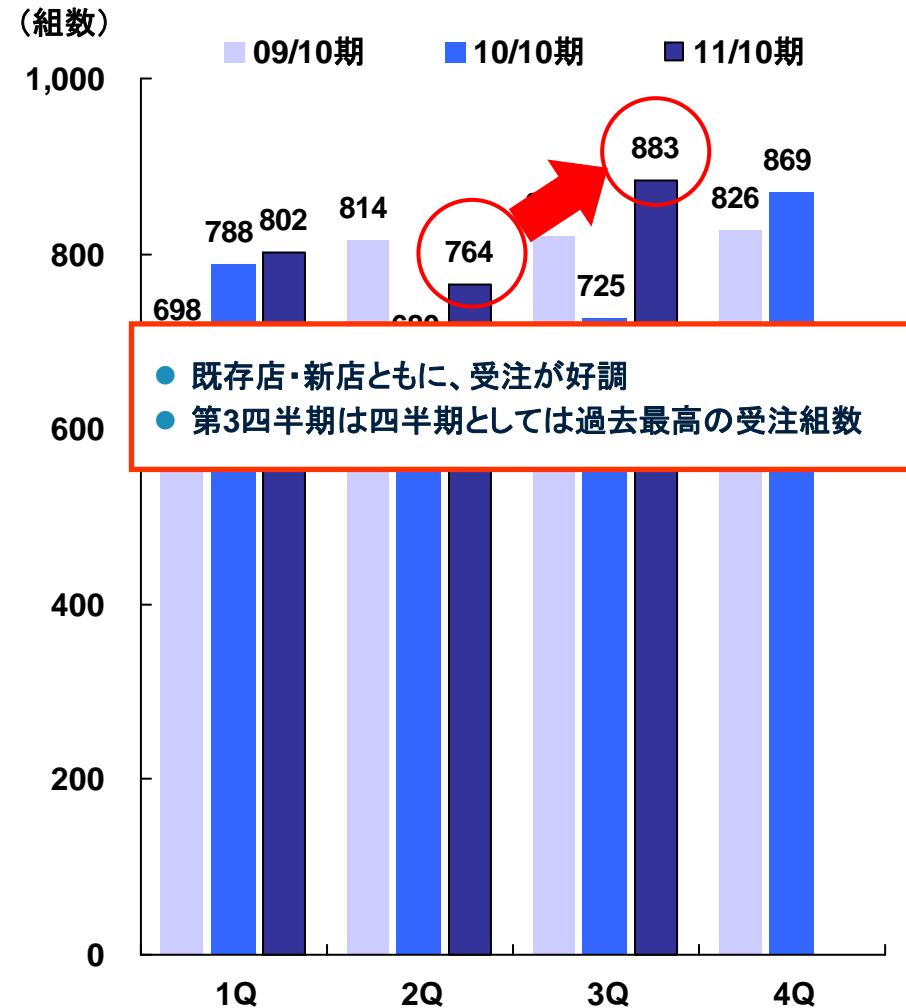


施行組数・受注組数の推移(四半期毎)

施行組数の推移

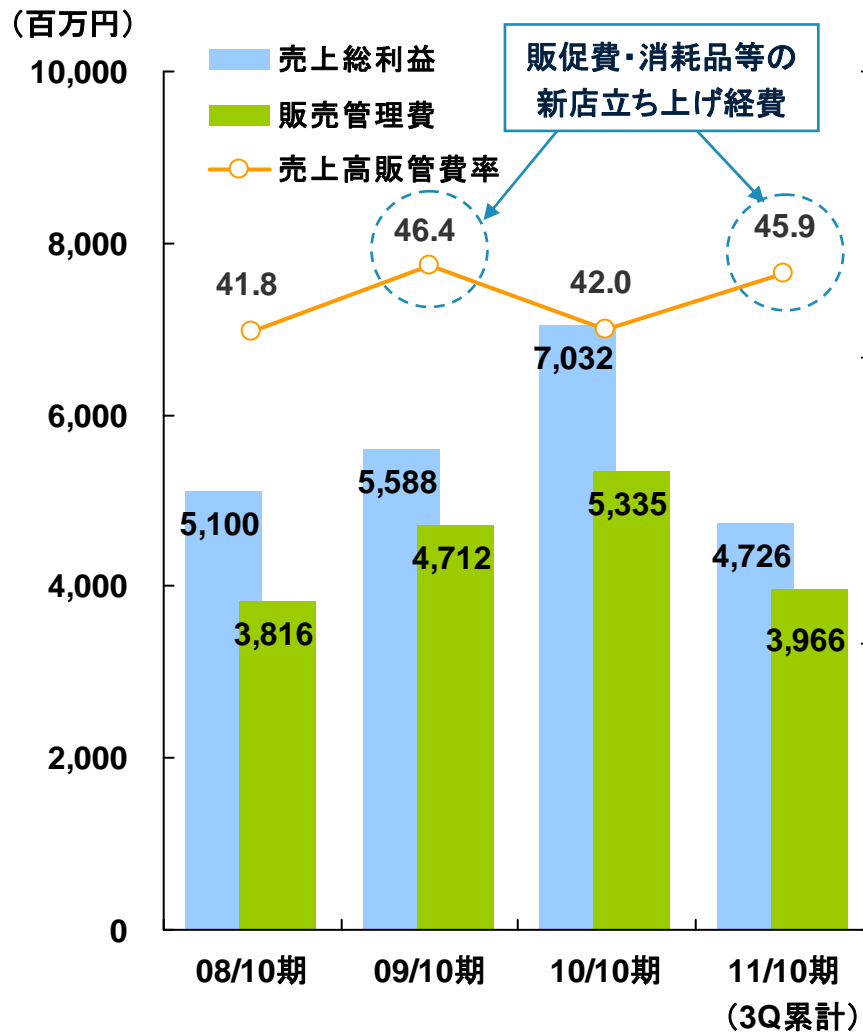


受注組数の推移

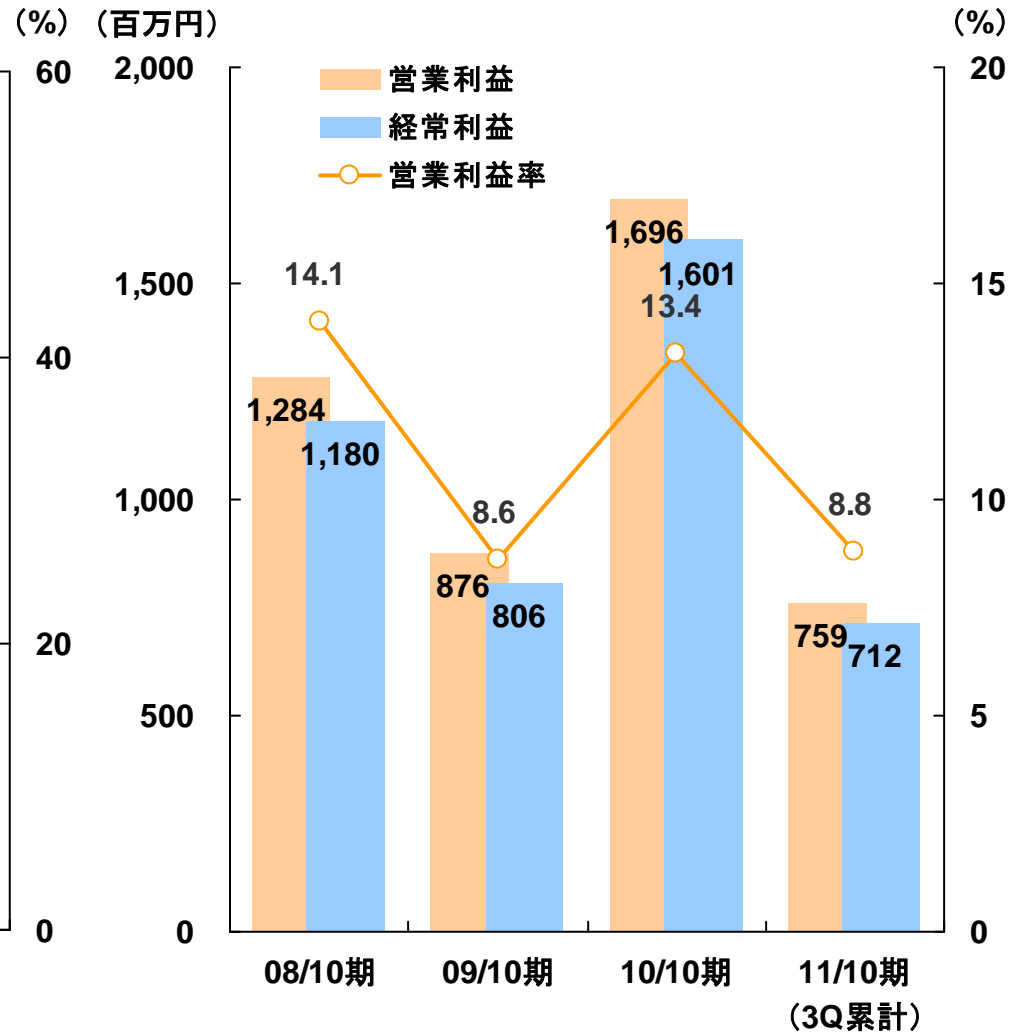


売上総利益・営業利益・経常利益の推移

売上総利益・販売管理費



営業利益・経常利益



貸借対照表の概要(連結)

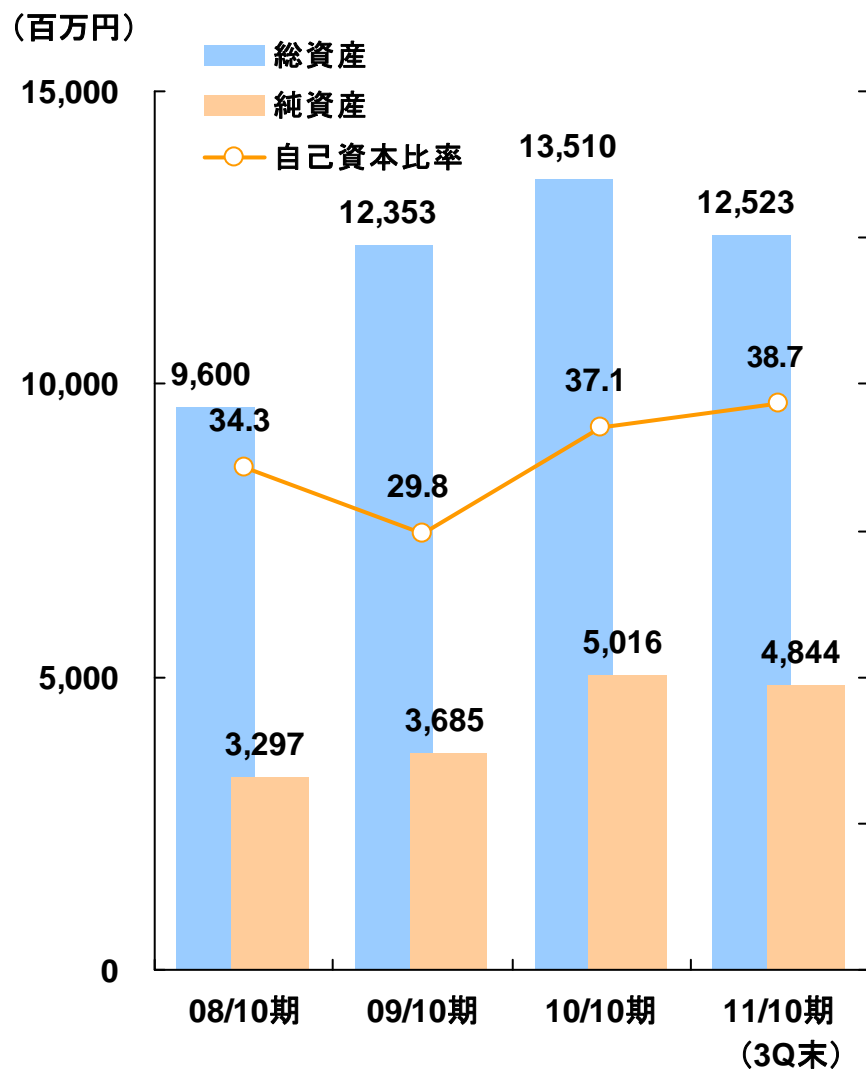


	2010年10月期		2011年10月期 第3四半期			
	金額 (百万円)	構成比 (%)	金額 (百万円)	構成比 (%)	増減額 (百万円)	主な増減要因
流動資産	4,213	31.2	2,612	20.9	△1,600	現金・預金の減少(-1,693)
(現金・預金)	3,554	26.3	1,860	14.9	△1,693	
(売上債権)	313	2.3	218	1.7	△95	
固定資産	9,297	68.8	9,911	79.1	613	有形固定資産の増加(+257)
(有形固定資産)	8,666	64.1	8,924	71.3	257	レストラン(富山市)及び婚礼施設(盛岡市)の取得により有形固定資産の増加
資産合計	13,510	100.0	12,523	100.0	△986	
流動負債	3,859	28.6	3,642	29.1	△217	短期借入金の増加(+600) 未払法人税等の減少(-670)
(仕入債務)	609	4.5	399	3.2	△210	
(未払法人税等)	676	5.0	5	0.0	△670	
固定負債	4,634	34.3	4,037	32.2	△597	長期借入金の減少(-922) 資産除去債務の計上(+269)
負債合計	8,494	62.9	7,679	61.3	△815	
(有利子負債残高)	5,456	40.4	5,099	40.7	△357	
純資産合計	5,016	37.1	4,844	38.7	△171	期末配当の実施(-86) 四半期純損失(-84)
1株当たり純資産(円)	1,355.91	-	1309.58	-	-	

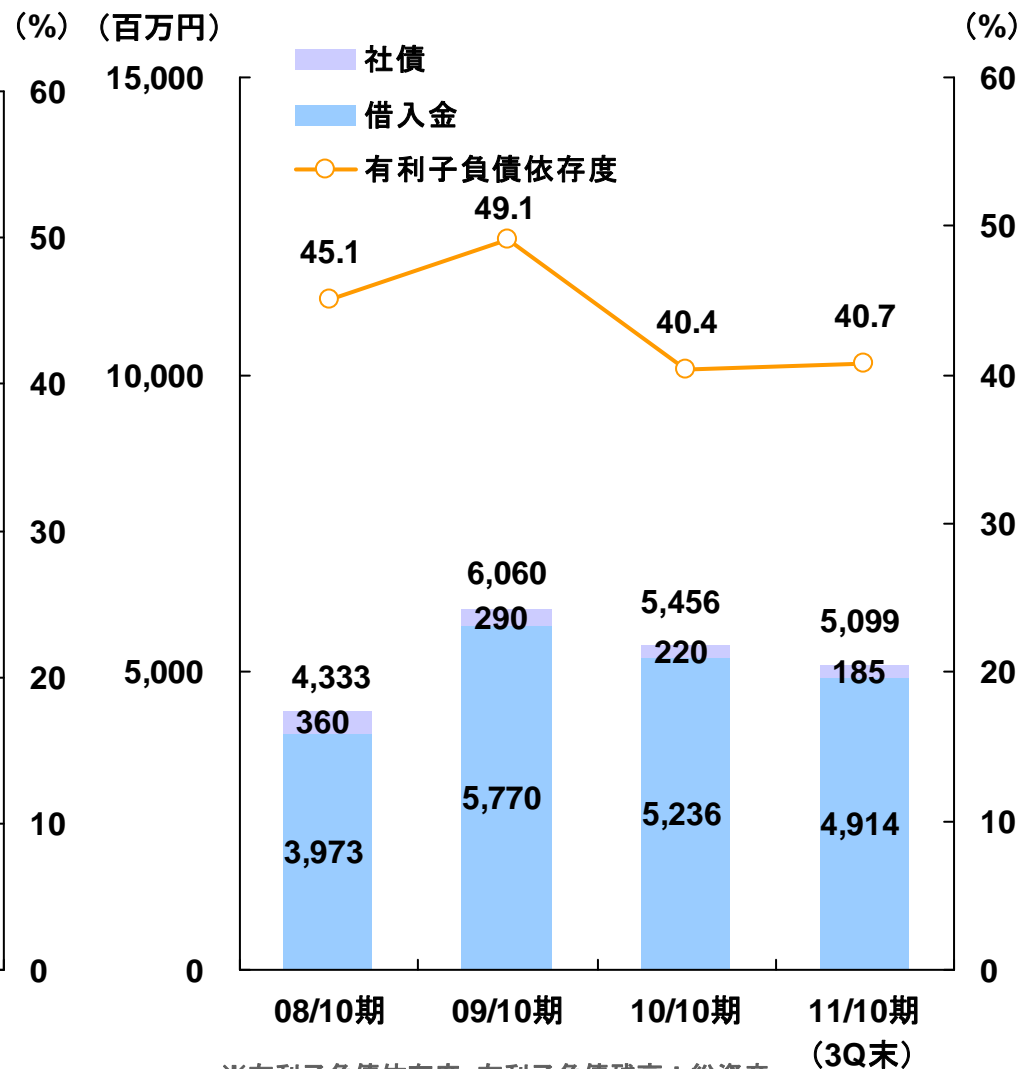
財務の状況



総資産・純資産・自己資本比率



有利子負債残高



※有利子負債依存度=有利子負債残高÷総資産

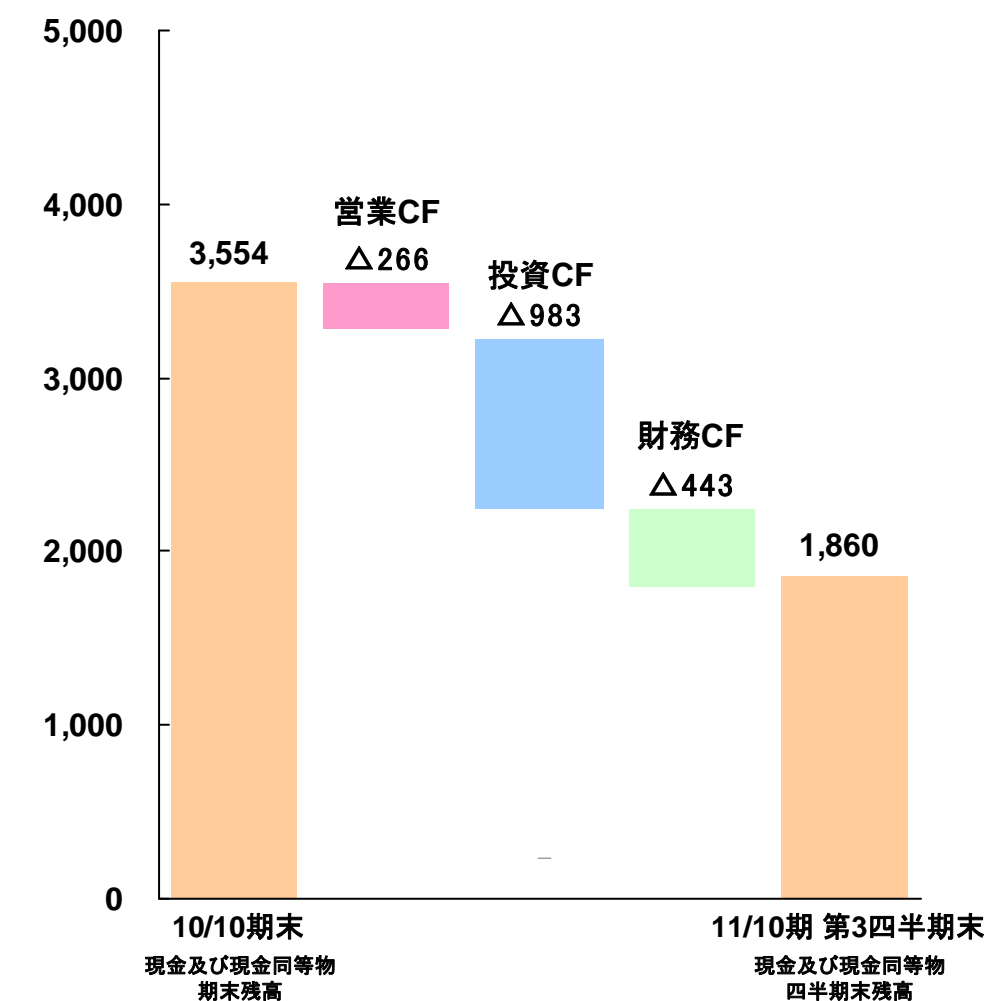
キャッシュ・フローの状況

(百万円)

	11/10期 (3Q累計)
営業キャッシュ・フロー	△266
税金等調整前 四半期純損失	△69
減価償却費	629
災害損失引当金の増減額(△は減少)	48
仕入債務の増減額(△は減少)	△210
法人税等の支払額	△1,067
投資キャッシュ・フロー	△983
有形固定資産の取得	△938
財務キャッシュ・フロー	△443
有利子負債の増減額	△357
配当金の支払額	△86
現金及び現金同等物の増減額	△1,693
現金及び現金同等物の四半期末残高	1,860

連結キャッシュ・フロー(11/10期 3Q累計)

(百万円)





トピックス



IKK WEDDING



ララシヤンスベルアミー (岩手県 盛岡市)

- 2011年8月6日、盛岡駅より車で約5分の好立地にオープン
- 岩手県立美術館と盛岡中央公園等を背景に、自然溢れる3,500坪の広大なスペース
- 東北エリアでは、ララシヤンスいわき(福島県 いわき市)に次いで2店舗目の出店



- 自然からの祝福を感じる完全貸切の大邸宅(1チャペル 1バンケット)
- 美しいチャペルへと続くおよそ120メートルの並木道
- 150名着席可能なパーティ会場、ウォータースペースの併設されたガーデンなど屋外での催しも可能

キュージーン フランセーズ「ラ・シヤンス」(富山県 富山市)

- 2011年4月15日、富山駅より徒歩10分の富岩運河環水公園内にオープン
- 「料理の鉄人」坂井宏行氏監修のオリジナリティ溢れるフランス料理を提供
- レストラン、レストランウェディングともに予約は順調



- 1階は、環水公園とのアプローチを活かしたテラス付きのブラッセルリー40席とテイクアウトコーナーを設け、散歩感覚で気軽に立ち寄れて楽しめる軽い食事、テイクアウト商品も用意
- 2階のダイニング50席は、3方向をガラス張りにし、公園の運河と緑地、立山連峰を望むことのできるロケーションを最大限に活かしたデザイン



料理、写真、プランニングの3部門で受賞

- 料理部門:「メニューグランプリ」で決勝進出、アンダー25 部門でグランプリを受賞
- 写真部門:「ウェディングフォト・アワード2011」において、ベストショット部門の金賞を受賞
- プランニング部門:「グッドウェディングアワード2011」において、1作品がソウル賞を受賞

▼ 金賞「憧れのお嫁さん」撮影:山下彩



▲ソウル賞「そう (プランナー:古城香)」



▲「ISO22000:2005」の認証取得(2009年8月)

- 日経レストラン主催の「メニューグランプリ」において、料理部門で決勝進出、アンダー25 部門でグランプリを受賞。
- 2011年6月2日、プロメディア主催の「ウェディングフォト・アワード2011」でIKKのフォトグラファーが撮影した「憧れのお嫁さん」と「おじいちゃんの家で」がベストショット部門の金賞を受賞。
- ブライダル総研が主催する「グッドウェディングアワード2011」の最終審査が2011年8月1日に行われ、当社の2作品が最終選考の8作品に選ばれ、1作品がソウル賞を受賞。



2011年10月期業績見通し



IKK WEDDING



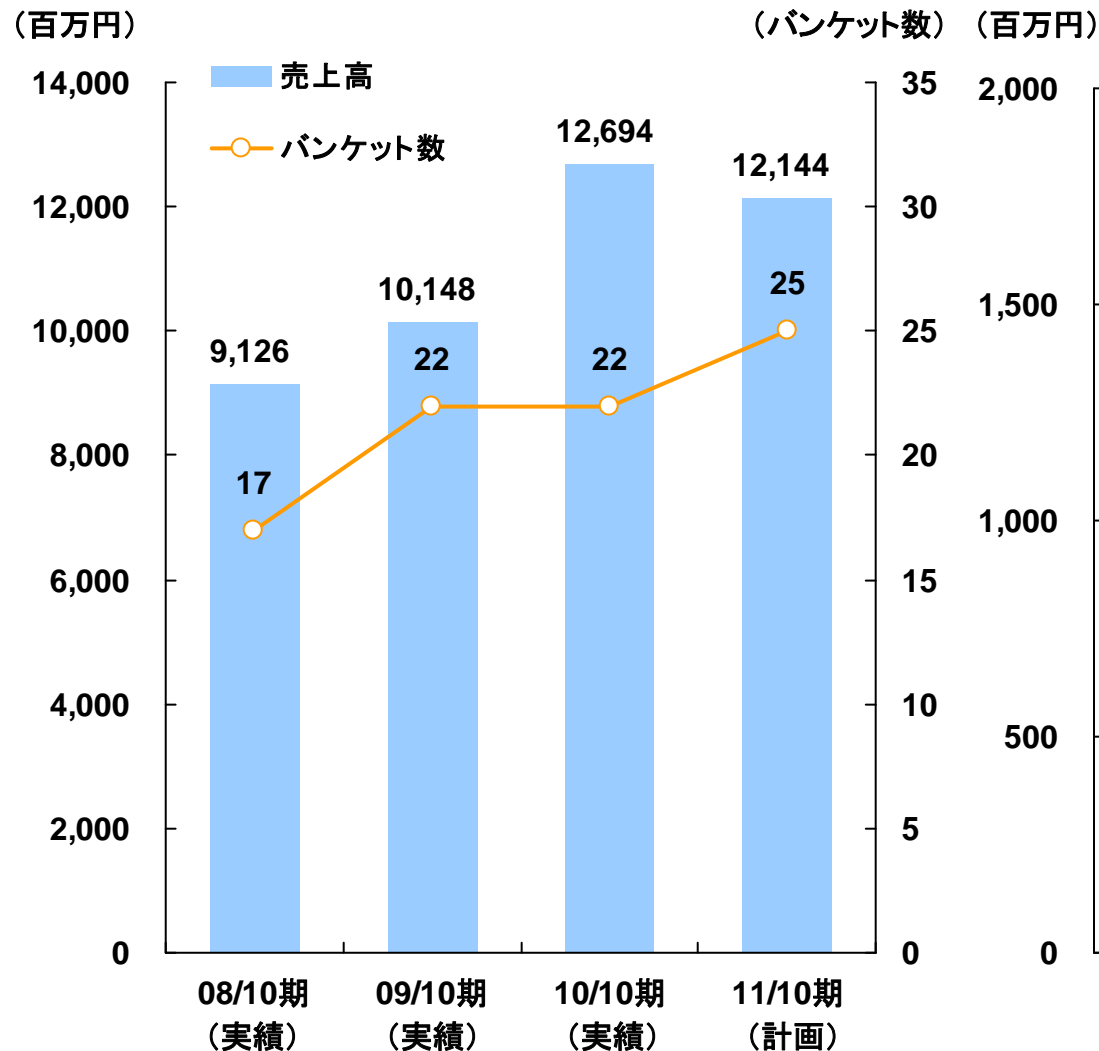
2011年10月期業績見通し



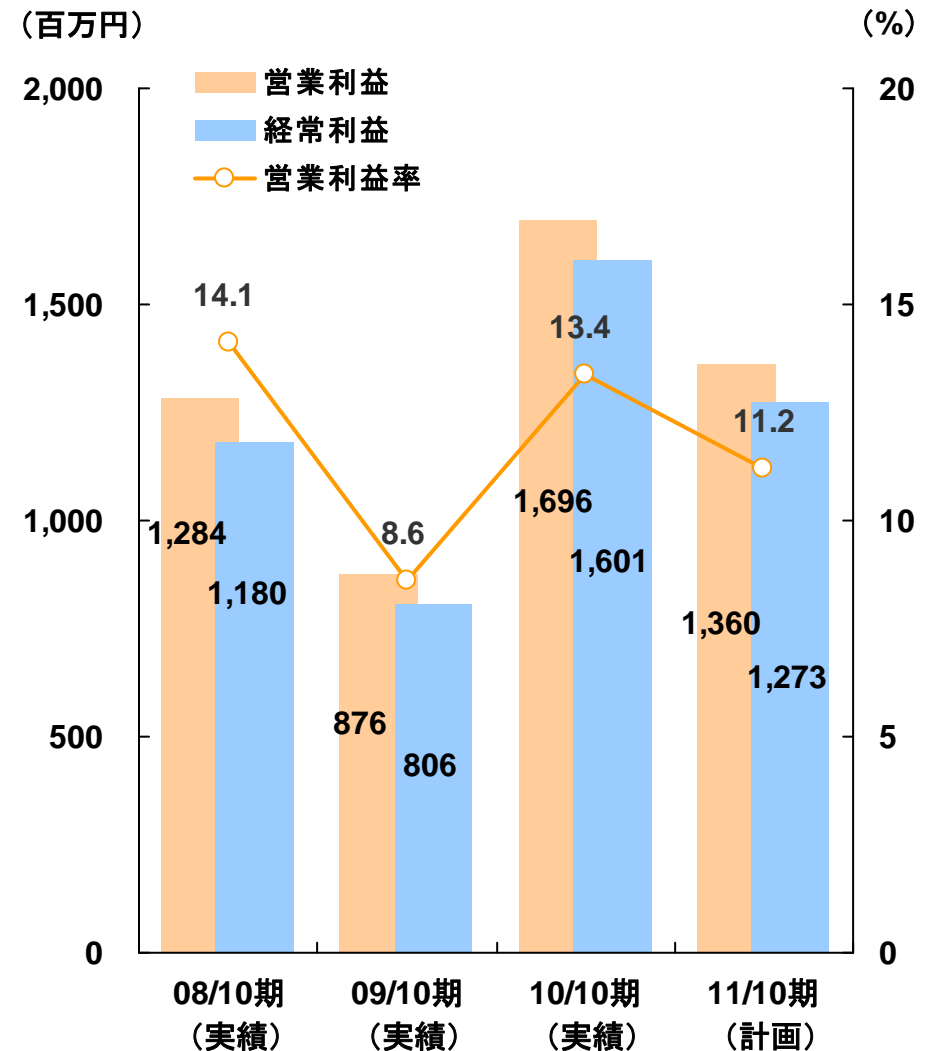
	2010年10月期 (実績)		2011年10月期 (計画)				
	金額 (百万円)	構成比 (%)	当初計画 2011.5.13 (百万円)	修正計画 2011.9.13 (百万円)	構成比 (%)	前期比	
						増減額 (百万円)	増減率 (%)
売上高	12,694	100.0	12,144	12,144	100.0	△550	△4.3
売上総利益	7,032	55.4	6,651	6,651	54.8	△381	△5.4
販管費	5,335	42.0	5,291	5,291	43.6	△44	△0.8
営業利益	1,696	13.4	1,360	1,360	11.2	△336	△19.9
経常利益	1,601	12.6	1,273	1,273	10.5	△328	△20.5
当期純利益	843	6.6	570	211	1.7	△631	△74.9
1株当たり 当期純利益(円)	247.35	-	154.20	57.26	-	-	-
1株当たり配当金(円)	23.50	-	23.50	23.50	-	-	-

売上高・営業利益・経常利益の見通し

売上高・バンケット数の推移



営業利益・経常利益



出店計画・施行組数、設備投資・減価償却費の見通し



(店、室)

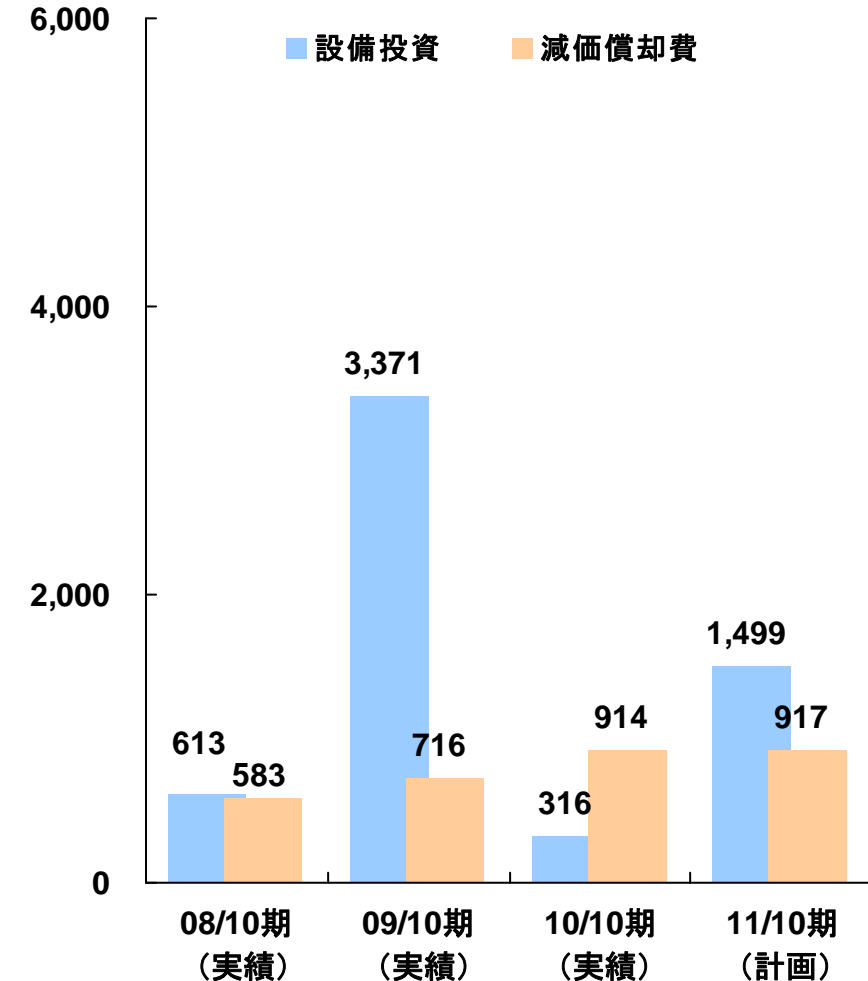
	10/10期 (実績)	11/10期 (計画)	増減
期末店舗数	11	14	+3
婚礼施設 3バンケット	4	4	0
婚礼施設 2バンケット	3	3	0
婚礼施設 1バンケット	4	6	+2
レストラン 1バンケット	0	1	+1
バンケット数	22	25	+3
施行組数	3,111	3,032	△79

(百万円)

	10/10期 (実績)	11/10期 (計画)	増減
設備投資	316	1,499	+1,183
減価償却費	914	917	+3

設備投資・減価償却費

(百万円)



本資料における注意事項等



- 本プレゼンテーション資料にはアイ・ケイ・ケイ株式会社(以下、弊社)の業績、戦略、事業計画などに関する将来的予測を示す記述および資料が記載されております。
- これらの将来的予測に関する記述および資料は過去の事実ではなく、発表時点で入手可能な情報に基づき弊社が判断した予測です。
- また経済動向、他社との競合状況などの潜在的リスクや不確実な要因も含まれています。その為、実際の業績、事業展開または財務状況は今後の経済動向、業界における競争、市場の需要、その他の経済・社会・政治情勢などの様々な要因により、記述されている将来予測とは大きく異なる結果となる可能性があることをご承知おき下さい。

【本資料及び当社IRに関するお問い合わせ先】

アイ・ケイ・ケイ株式会社 経営企画部 森田

TEL (050)3539-1122

URL <http://www.ikk-grp.jp>